

Asignatura:

MÚSICA



Unidad Formativa Nº 7:

"La primavera llegó"

1ª SESIÓN

**1ª TAREA: FICHA DE LENGUAJE MUSICAL.**



Comenzamos la sesión haciendo una **ficha de repaso de notas y figuras musicales**. La tenéis al final del todo.



**¿Cómo la enviamos?**

Una vez hecha le **hacéis una foto** y la **enviáis por classroom** o a mi correo electrónico: [veronica.penalva@murciaeduca.es](mailto:veronica.penalva@murciaeduca.es)

**2ª TAREA: Recordamos al compositor italiano "ANTONIO VIVALDI".**

¿Os acordáis del compositor italiano Antonio Vivaldi?

¿Qué instrumento tocaba? El Violín.

¿Cuál fue una de sus obras más famosas? Las cuatro estaciones.

Pues aprovechando que acabamos de comenzar la primavera, vamos a conocer la historia de una de las cuatro partes de la obra "**Las cuatro estaciones**": **LA PRIMAVERA**.

Veamos este breve vídeo de "La primavera" de A. Vivaldi. Pinchad en el enlace.

<https://www.youtube.com/watch?v=kWcNBYs2QvA>



**¿Te ha gustado?** Nos cuenta la historia del comienzo de la primavera. Un paisaje colorido, con los pajaritos jugando y saludando a la nueva estación.

A pesar de la pequeña tormenta de primavera, sigue siendo una estación muy alegre. Eso es lo que intenta transmitir la música, con los violines.



### **3ª TAREA: COLOREAMOS CON MÚSICA.**

A continuación os dejo un **dibujo para colorear** de la primavera mientras escucháis la audición de Antonio Vivaldi.

Pinchad en los siguientes enlaces para escuchar la música.




[https://www.youtube.com/watch?v=j6EJBV-V\\_fw](https://www.youtube.com/watch?v=j6EJBV-V_fw)

<https://www.youtube.com/watch?v=k2bX9s4eg0I>

ANEXO II

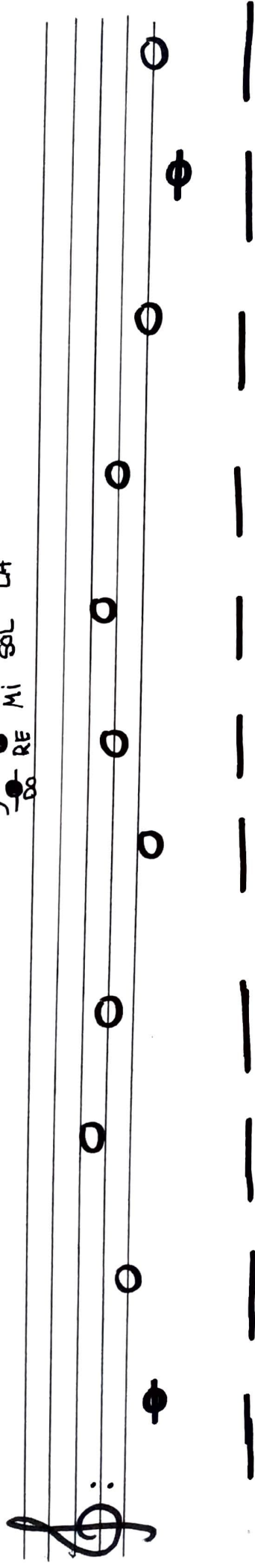
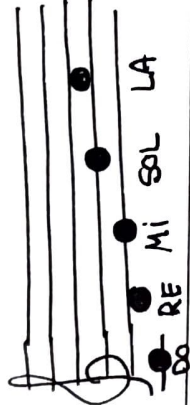
# La primavera. Antonio Vivaldi



Nombre y apellidos: \_\_\_\_\_

Curso: \_\_\_\_\_

① Pon el nombre a las notas:



② Sigue hasta el final:

